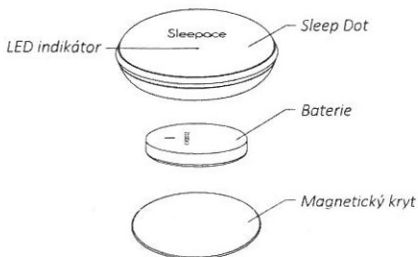


Sleep Dot

Příručka pro rychlý start

Sleepace

Popis zařízení

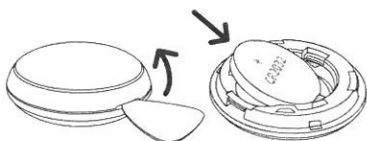


Obsah balení:

- Zařízení Sleep Dot
- Baterie
- Manuál
- Trsátka

Vložení baterie

Na zadní straně zařízení odejměte kryt pomocí trsátka (dle obrázku). Vložte baterii kladným pólem vzhůru a zavřete zařízení. Pokud LED indikátor bliká zeleně, baterie je správně vložena. Pokud LED indikátor bliká červeně, baterie je vybitá a je ji potřeba vyměnit.



Příprava k použití

1. Instalace aplikace

Aplikaci můžete nainstalovat pomocí QR kódu



Nebo můžete hledat "Sleepace" v App Store nebo Google play Store

Pro připojení zařízení Sleep Dot budete potřebovat smartphone s Bluetooth 4.0, buď s iOS 7.1 a vyšší nebo Android 4.3 a vyšší.

Poznámka:

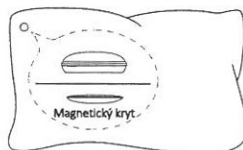
Spojte zařízení Sleep Dot s telefonem dle instrukcí v aplikaci.

2. Registrace

Otevřete aplikaci a registrujte nový účet nebo se přihlaste ke stávajícímu.

3. Umístění Sleep Dot

Posuvem odstraňte zadní magnetický kryt. Připevněte zařízení na roh polštáře tak, že na jednu stranu polštáře umístíte Sleep Dot a z druhé strany Sleep Dot upevníte pomocí zadního magnetického krytu, jak je uvedeno na obrázku.



Poznámka:

Tloušťka vašeho polštáře by měla být menší než 2 mm, aby bylo možné zařízení Sleep Dot bezpečně přichytit.

4. Zapínání, připojení a monitorování

Přejeďte po přední straně Sleep Dot nebo se zařízením 2x lehce zatřepete, aby se zařízení Sleep Dot probudilo. Poté co LED indikátor začne blikat, připojte Sleep Dot přes Bluetooth k aplikaci Sleepace a nastavte automatické sledovací časy ve vaší aplikaci.

Poznámka: Sleep Dot připojte přes aplikaci Sleepace. Nesnažte se Sleep Dot připojit přes správu Bluetooth ve vašem telefonu

5. Synchronizace dat pro denní shrnutí

Otevřete aplikaci Sleepace a probudte Sleep Dot pomocí přejetí přední části prstem nebo jemným dvojitým zatřesením. Jakmile začne LED indikátor zeleně blikat, klikněte na ikonu: "☺" umístěnou v pravém horním rohu hlavní stránky. Aplikace přes Bluetooth sesynchronizuje data a vygeneruje shrnutí vašeho spánku.

Poznámka: Sleep Dot dokáže uchovávat data o spánku maximálně po dobu 7 dní. Data synchronizujte maximálně každých 6 až 7 dní.

LED indikace

Stav	Indikace
Probuzeno	LED bliká zeleně
Připojeno přes Bluetooth	LED svítí zeleně a vypne se po úspěšném připojení
Vybitá baterie	LED bliká červeně

Poznámka: Sleepace aplikace vás automaticky upozorní pokud kapacita baterie klesne pod 10 %. Pro zachování funkčnosti baterii vyměňte před úplným vybitím.

Parametry

Model	B501
Velikost	3,3 x 3,3 x 1,3 cm
Hmotnost	15 g
Barva	Bílá
Připojení	Bluetooth 4.0
Dosah připojení	10 metrů ve volném prostoru
Typ baterie	CR2032 knoflíková baterie
Výdrž baterie	3 měsíce
Kompatibilita	Android 4.3 a vyšší, iOS 7 a vyšší

Bezpečnostní upozornění

- Nepokoušejte se rozebírat, opravovat a upravovat jakoukoli část výrobku jinak než je uvedeno v manuálu
- Nepoužívejte zařízení Sleep Dot blízko ventilátoru, reproduktorů a jiných zdrojů vibrací. Vibrace zhorší přesnost měření spánkových cyklů.
- Používejte a uchovávejte zařízení Sleep Dot mimo prostředí s vysokou vlhkostí a prostředí s extrémními teplotami
- Zamezte styku s vodou a jinými kapalinami, které při vniknutí dovnitř nevratně výrobek poškodí, nemyjte vodou, neperte spolu s povlakem
- Tento výrobek není hračka ani zdravotnické zařízení

Instrukce k použití baterie

- Baterii nerozebírejte, nebezpečí exploze!
- Nepoužívejte ani neuchovávejte blízko zdrojů tepla nebo v blízkosti ohně. Nebezpečí výbuchu!
- Nevyhazujte baterie do domovního odpadu, ale použijte sběrná místa pro sběr baterií či jiného nebezpečného odpadu



Záruka

Na Sleepace Sleep Dot se vztahuje standardní 24 měsíční záruka, která se nevztahuje na běžné opotřebení a mechanické nebo elektrické poškození, či poškození vlivem tekutin.

Distributorem pro Českou republiku je firma: Sunnysoft s.r.o.
www.sunnysoft.cz

V případě dotazů se neváhejte obrátit na: objednavky@sunnysoft.cz

nebo volejte na telefon: +420 222 998 222

popřípadě na stránky výrobce: www.sleepace.com